



> RETOURADRES Postbus 1992, 6201 BZ

BEZOEKADRES
Mosae Forum 10
6211 DW Maastricht

Aan de dames en heren,
leden van de gemeenteraad

POSTADRES
Postbus 1992
6201 BZ

ONDERWERP	DATUM	BIJLAGEN
Factsheet veiligheid Maastricht: 1e half jaar 2021	20 oktober 2021 Verz.: 22-10-2021	1
BEHANDELD DOOR	TELEFOONNUMMER	ONZE REFERENTIE
G (Grazielena) Marcus	043 354287	2021.30167
E-MAILADRES	FAXNUMMER	UW REFERENTIE
Grazielena.Marcus@maastricht.nl	043 - 350 4448	--

Geachte raadsleden,

Het eerste halfjaar van 2021 is voorbij. Graag wil ik u informeren over de belangrijkste cijfermatige ontwikkelingen op veiligheidsgebied gedurende dit halfjaar. Dit doe ik aan de hand van het overzicht dat u bijgevoegd in de vorm van een factsheet aantreft.

Deze factsheet bevat een groot aantal indicatoren die samen:

- Een beeld op hoofdlijnen geven hoe het met de veiligheid in de stad ervoor staat.
- Inzicht geven in de mate waarin de vanuit het stedelijke veiligheidsbeleid (Meerjarenprogramma (MJP) Veiligheid Maastricht 2019-2022) nagestreefde resultaten en effecten gerealiseerd worden.

Veelvoorkomende criminaliteit

Net als in 2020 worden de veiligheidscijfers ook in het eerste halfjaar van 2021 sterk beïnvloed door het coronavirus en de daaraan verbonden maatregelen zoals de sluiting van de niet-essentiële winkels, de avondklok en de horecasluiting. Vanaf april zijn de maatregelen stapsgewijs afgebouwd. De afbouw van deze maatregelen zijn ook terug te zien in de stijging van misdrijven.

De coronamaatregelen zorgden in het eerste kwartaal voor een daling van de meeste misdrijven ten opzichte van het eerste kwartaal vorig jaar. Daar stond enkel een stijging van horizontale fraude¹ (waaronder vooral fraude met onlinehandel en WhatsAppfraude) en een geringe stijging van een aantal andere delicten tegenover. In het tweede kwartaal waren de verschillen met dezelfde periode vorig jaar kleiner. Een voorbeeld van een delict dat in het tweede kwartaal, na versoepelingen, toenam was zakkenrollerij.

Ondermijning

In de Rib van 29 april 2021 ([RIB - Maastricht Weerbare Stad.pdf \(parlaeus.nl\)](#)) heeft u kunnen lezen dat de ondermijningsaanpak onverkort wordt voortgezet. Drugshandel, mensenhandel en witwassen zijn leidende thema's hierbij. Door de inzet van lokale instrumenten (o.a. Bibob) en de lokale en bovenlokale samenwerking met RIEC-partners wordt hieraan gewerkt.

¹ Horizontale fraude gaat over fraude die gericht is tegen burgers, bedrijven en financiële instellingen. Anders dan verticale fraude dat betrekking heeft op fraude waarbij de overheid slachtoffer is. Voorbeelden van horizontale fraude zijn identiteitsfraude, krediet- of hypotheekfraude, verzekeringsfraude, faillissementsfraude, online fraude, skimming, creditcardfraude, e.d.



DATUM
20 oktober 2021

Overlast

In het Meerjarenprogramma Veiligheid 2019-2022 is veiligheidsgerelateerde overlast een van de geprioriteerde thema's. De overlast die geregistreerd wordt onder dit thema heeft een sterke invloed op de veiligheid en veiligheidsbeleving van de inwoners van Maastricht. Wij monitoren in dit verband de cijfermatige ontwikkelingen op overlast van personen met verward gedrag, overlast zwervers, overlast alcohol/drugs en burengerucht. Uiteraard zijn er meer overlastthema's dan genoemd in de bijlage. We volgen cijfermatig echter met name de thema's die in ons Meerjarenplan geprioriteerd zijn. Daarom is bijvoorbeeld geluidsoverlast niet opgenomen. Dat doen we onder andere om focus te houden in de aanpak en in de cijfermatige verantwoording daarvan, wat overigens niet wil zeggen dat we geen aandacht hebben voor de thema's die niet genoemd zijn.

Ten aanzien van veiligheidsgerelateerde overlast zien we een daling in het eerste half jaar van 2021 t.o.v. dezelfde periode vorig jaar. Overlast personen verward gedrag is 23% gedaald. Overlast ivm alcohol/drugs is 46% gedaald en overlast als gevolg van burengerucht is 5% gedaald. Er zijn concrete stappen gezet naar een meer samenhangende aanpak van veiligheidsgerelateerde overlast. Zowel ten aanzien van incidentele overlastplekken als van overlast in brede zin. Het is nu zaak om deze aanpak voort te zetten. Daarbij moeten we niet uit het oog verliezen dat het cijfermatig beeld nog steeds wordt beïnvloed door de effecten van de coronamaatregelen. Dat zien wij bijvoorbeeld duidelijk terug bij jeugdoverlast waar ondanks een daling van 9% t.o.v. van het eerste half jaar van 2020 de aantallen hoger liggen dan dezelfde periode in 2019.

Uiteraard zeggen de cijfers lang niet alles. We hebben in de zomer in de parken gezien hoe overlast zich opeens kan ontwikkelen. De aandacht in uw raad voor de aanpak van overlast geeft ook het belang van dit thema aan. Achterover leunen is geen optie. Wij blijven de ontwikkelingen in de stad nauwgezet volgen en passen onze aanpak op basis hiervan waar nodig aan.

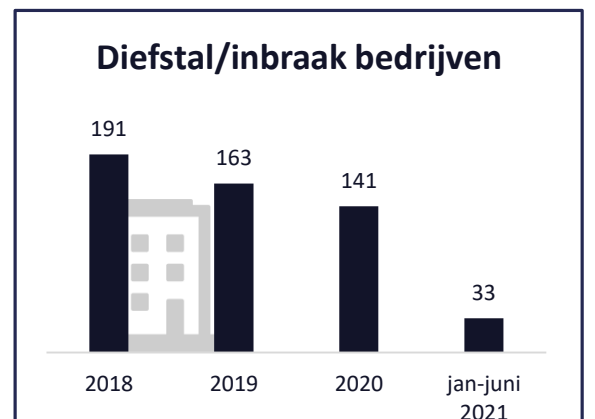
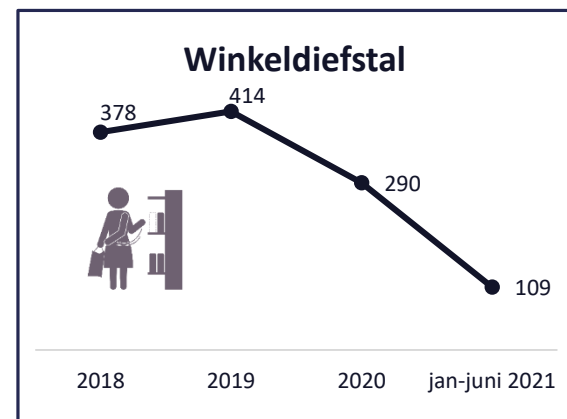
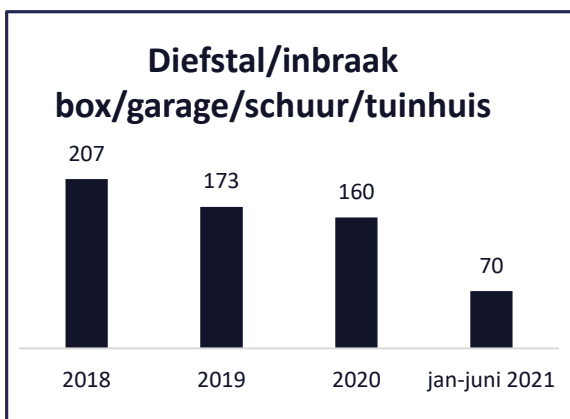
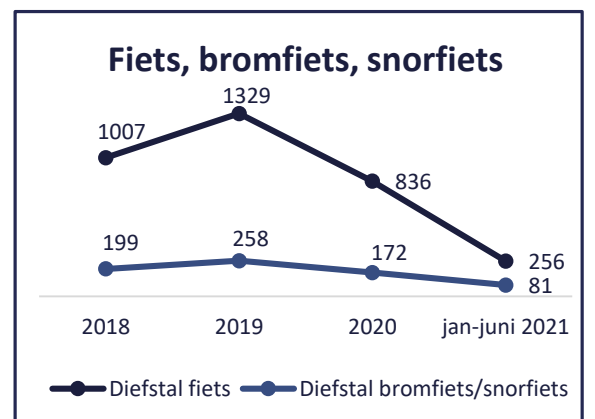
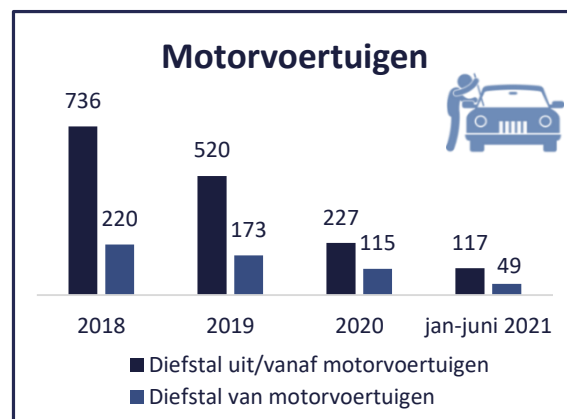

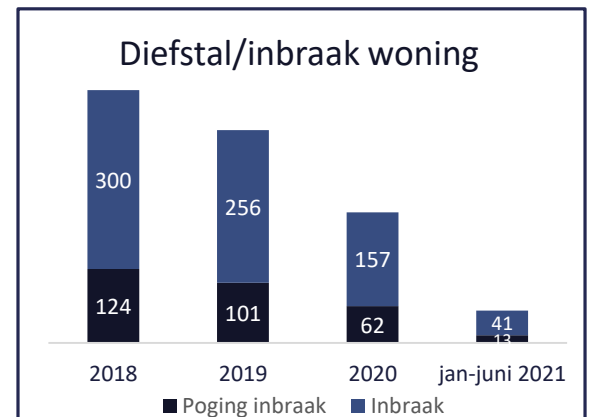
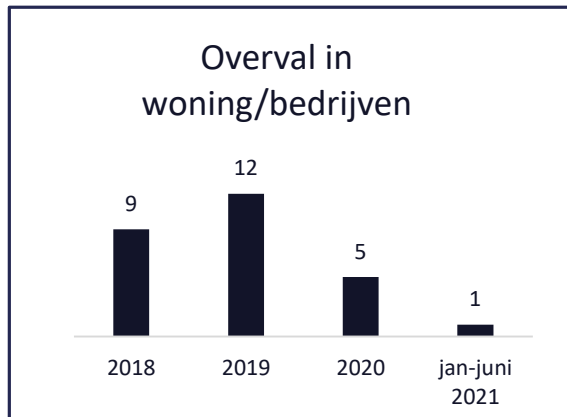
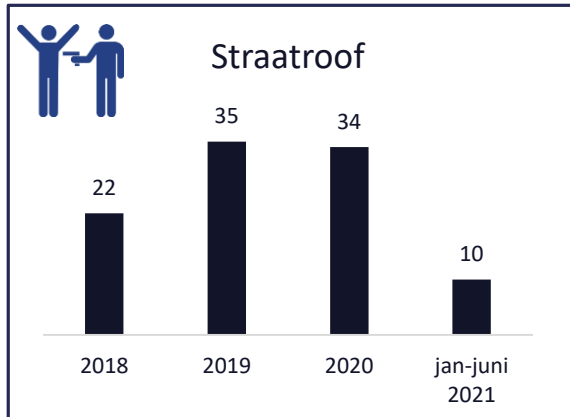
Deze factsheet wordt elk half jaar in geactualiseerde vorm onder de aandacht van uw raad gebracht. Mocht u vaker inzicht willen hebben in de veiligheidsontwikkelingen in de stad, dan verwijst ik u graag naar onze website www.veiligheidmaastricht.nl.

Hoogachtend,

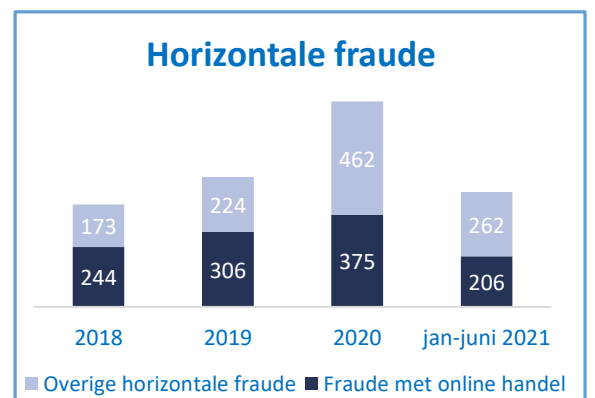
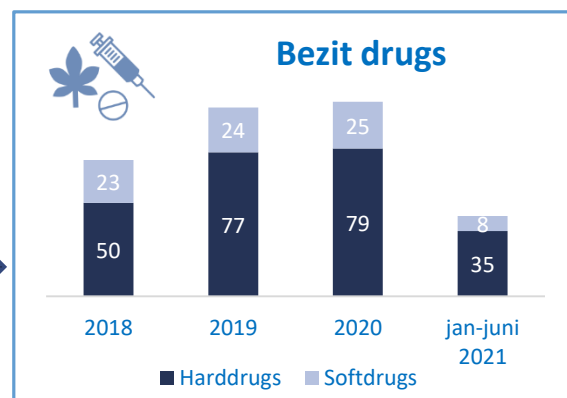
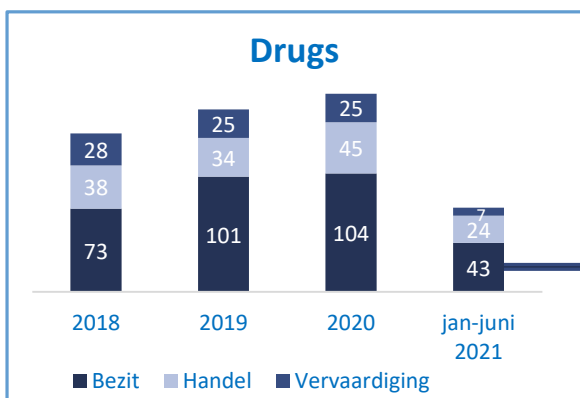
J.M. Penn-te Strake
Burgemeester



Veel voorkomende criminaliteit

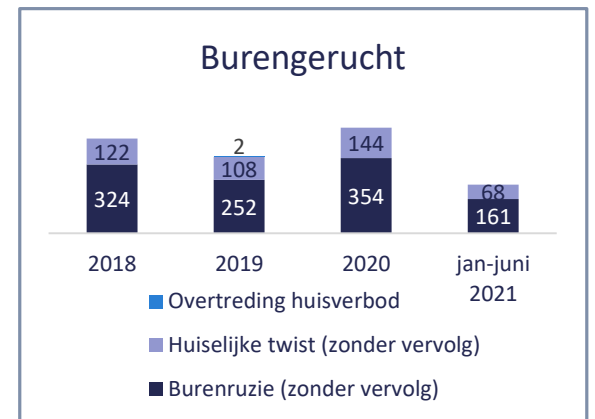
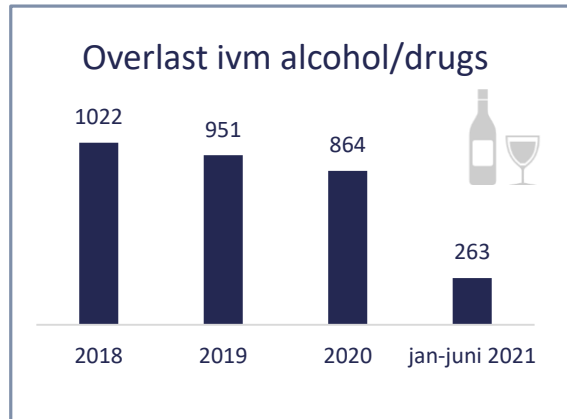
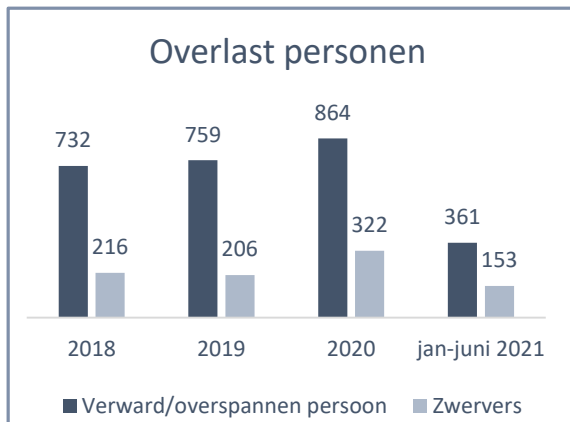


Ondermijning

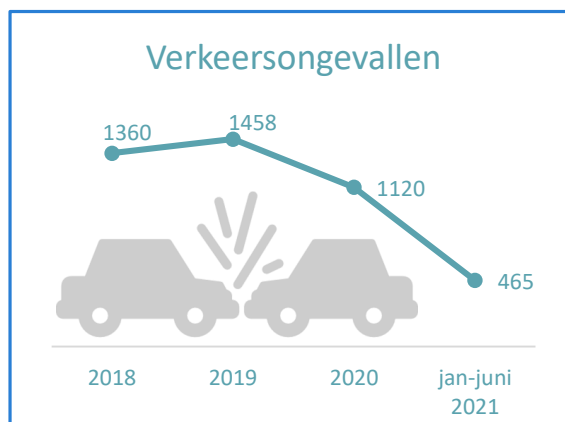
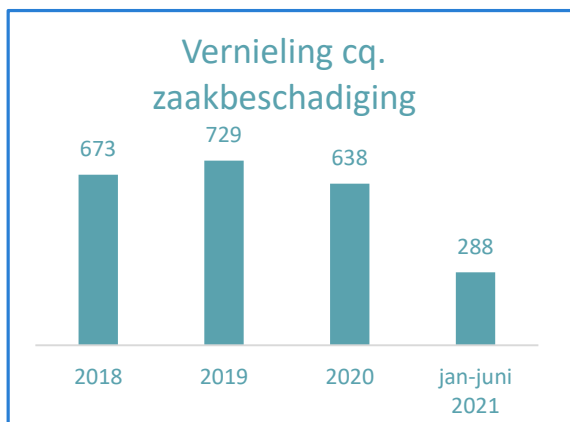
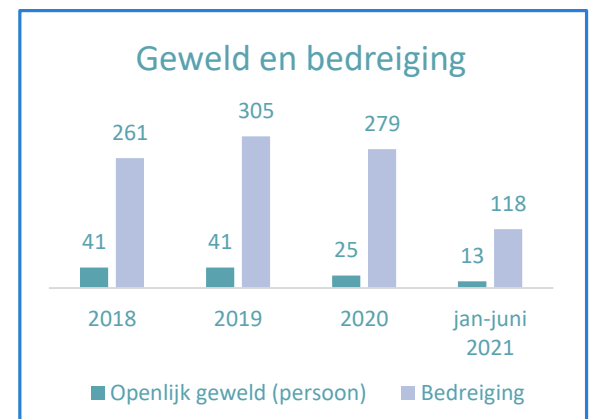
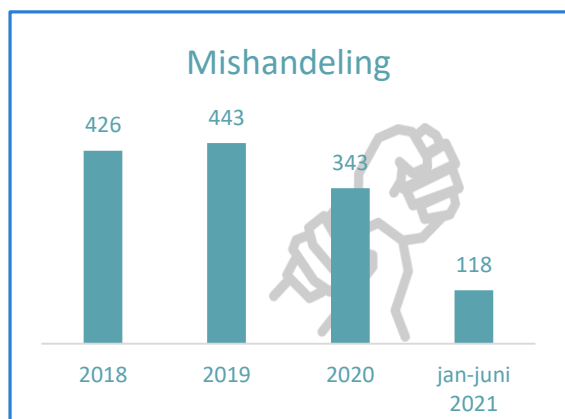
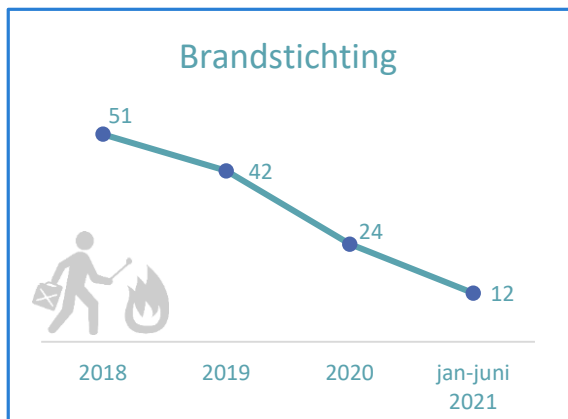




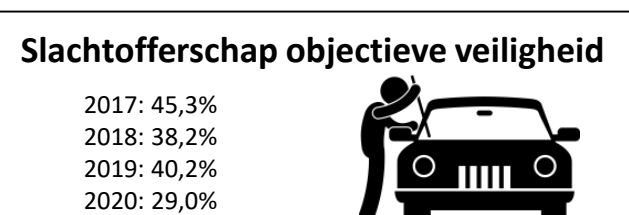
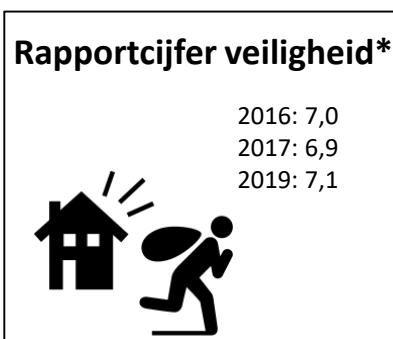
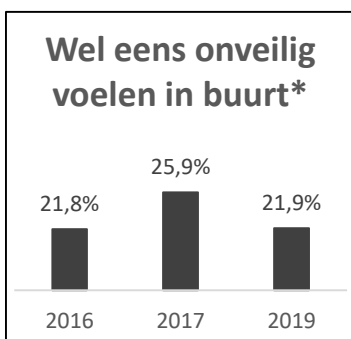
Veiligheidsgerelateerde overlast



Veilige woon- en leefomgeving



Doelstellingen MeerJarenProgramma Veiligheid



* Vanaf 2017 is de Veiligheidsmonitor een 2-jaarlijks onderzoek.



Meer cijfers op:

www.veiligheidmaastricht.nl

Gebruikte bronnen:

